

## AMIBROKER DI WINDOWS VISTA

Windows Vista memiliki sebuah fungsi pengaman baru yang tidak dimiliki dalam versi sebelumnya, disebut dengan *user account control* atau UAC, yang berfungsi melindungi perubahan *registry* komputer akibat serangan *malware* atau *virus*, akan tetapi sering kali fitur tersebut malah menghambat pengguna untuk menjalankan beberapa aplikasi penting.

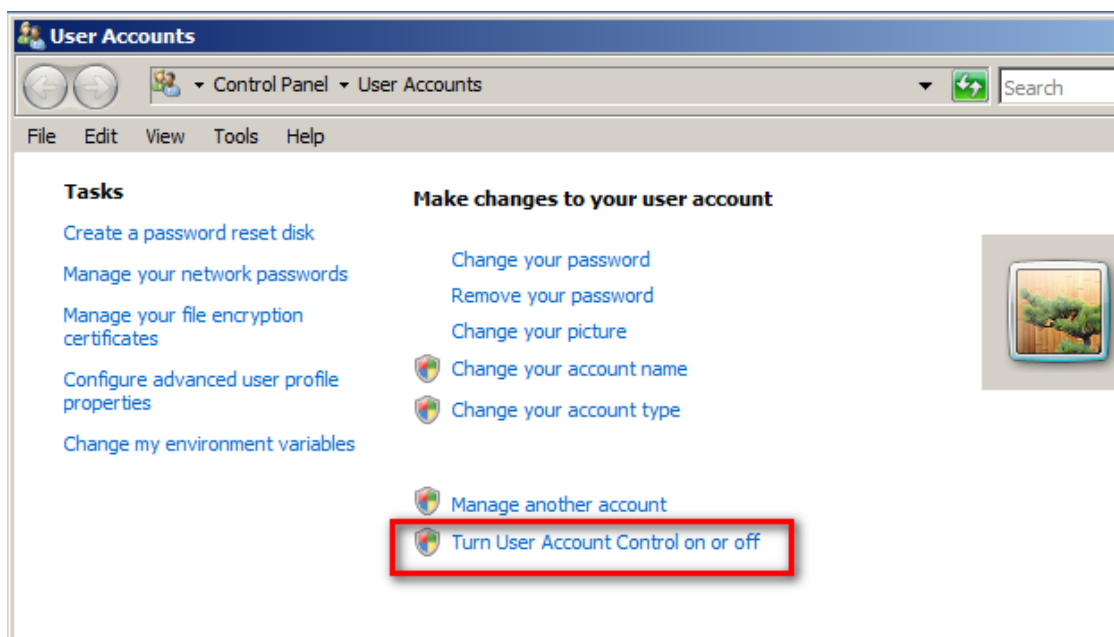
Untuk mengetahui apakah memang fitur tersebut yang menghambat AmiQuote atau bukan, cobalah untuk disable fitur tersebut, apabila anda mau anda dapat mengembalikan fitur ini kembali.

### Langkah-langkah disable UAC:

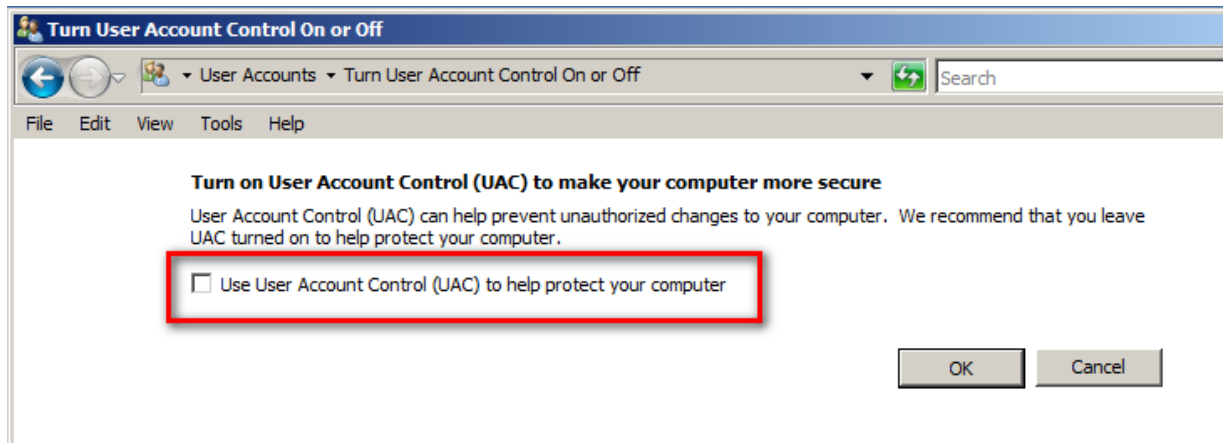
Ada dua cara untuk *disable* UAC yang pertama melalui *control panel*, cara kedua melalui *MSCONFIG window*.

#### Cara 1:

1. Pada *Start menu* buka *Control Panel* → “*Turn User Account Control on or off*”

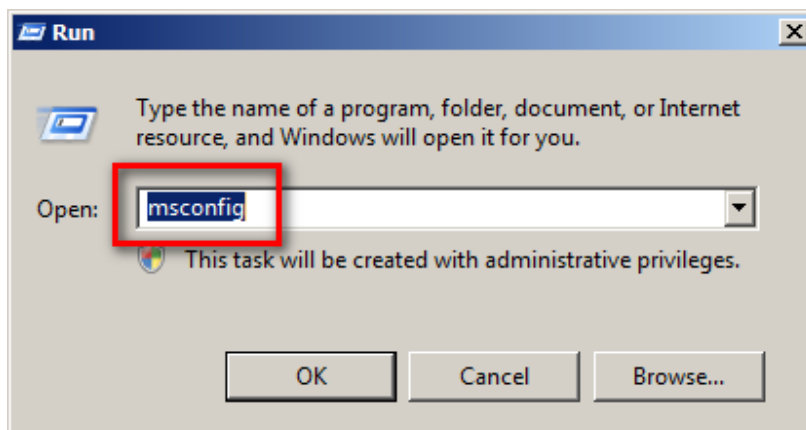


2. Cabutlah tanda centang atau *un-check* pada "*Use User Account Control (UAC) to help protect your computer*" lalu klik tombol "OK"
3. Proses *disable* selesai, sekarang bukalah aplikasi yang sebelumnya tidak jalan di Vista, misalkan AmiQuote.

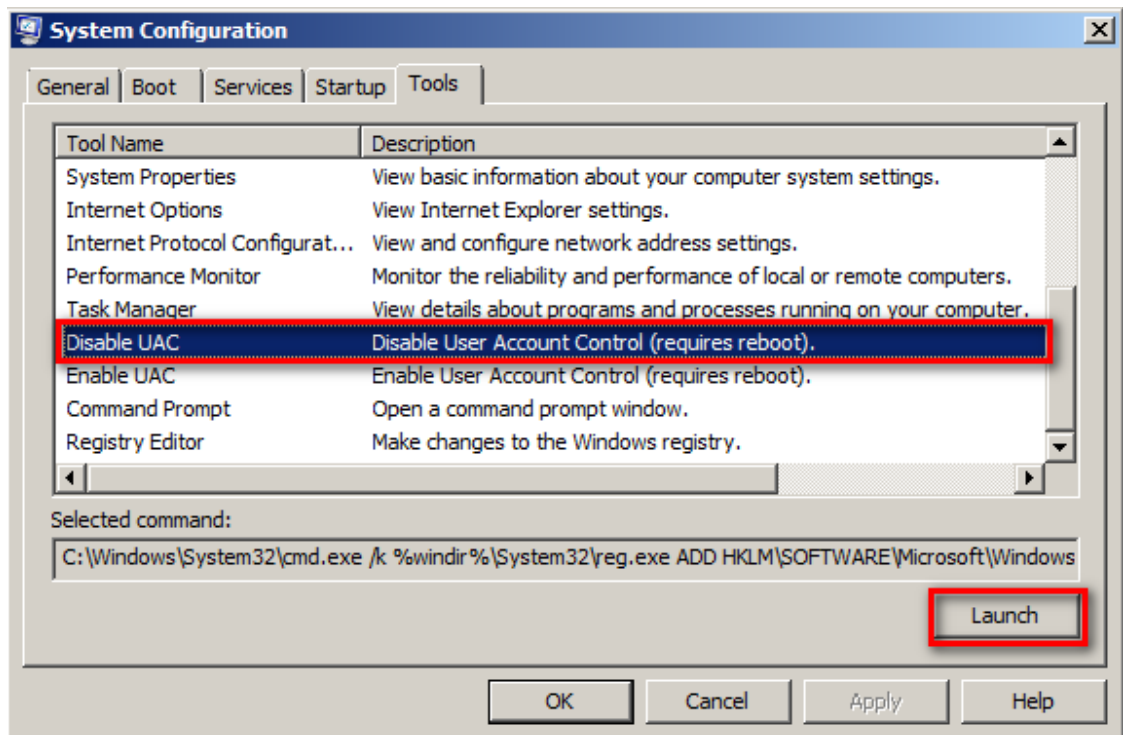


#### Cara 2:

1. Pada *Start menu* pilih *menu Run*, pada kolom *Open* ketikkan "*msconfig*" lalu klik tombol "OK"



2. Akan ditampilkan *System configuration Window* carilah baris kalimat untuk *Disable UAC* sebagaimana berikut, setelah anda sorot atau pilih, klik *Launch*.



3. Command prompt window akan keluar dengan tulisan "*The operation Completed Succesfully*" yang menyatakan bahwa perintah untuk disable UAC sudah sukses dilaksanakan



4. Sekarang buka kembali AmiBroker lalu jalankan *auto-update* dengan AmiQuote, bagaimana hasilnya ?

----- Selamat mencoba -----